附件：考生服务平台-考生操作指南（毕业申请）

1.登录步骤：

（1）登录宁夏教育考试院官网（https://www.nxjyks.cn/）



（2）点击“**招生考试**”的“高等教育自学考试”菜单即可正确进入考生服务平台，如下所示



2. 毕业申请流程

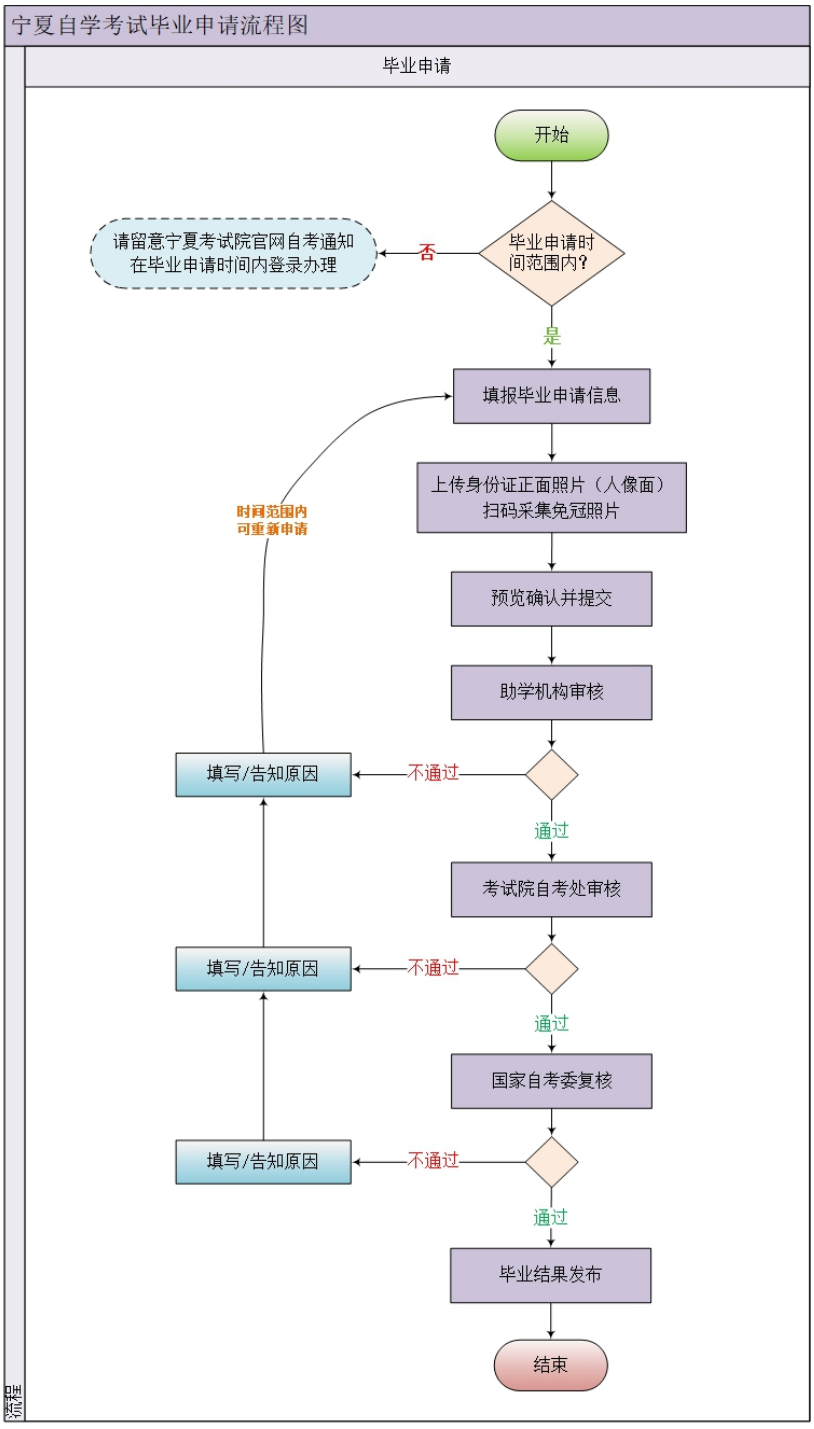

3. 考生登录

【温馨提示：请考生从电脑端登录，建议使用谷歌浏览器】

进入宁夏自考考生服务平台，在用户登录模块，输入登录信息，点击“登录”。



4. 毕业申请

登录宁夏自考考生服务平台，确认待毕业专业准考证号并点击使用，找到页面上方“申请”并在弹出的菜单中选择“毕业申请”即可进行毕业申请在线填写。



点击“毕业申请”进入毕业申请页面，考生可在本页面查看毕业申请的相关要求及须知，并在下方点击“我要毕业”，即可进入毕业申请填报流程。



注意：

若未在系统开放时间内，则不能发起毕业在线申请，请考生留意宁夏考试院官网自考毕业申请相关通知，在时间开放内进行在线申请。

4.1. 第一步：毕业填报

在毕业申请页面，点击“我要毕业”进入下一步，即进入毕业信息填报页面，考生可根据提示完成信息填报：



注意：申请本科专业毕业时，需按规定下载“学信网 APP”扫描毕业填报页面右下方二维码推送前置学历信息：

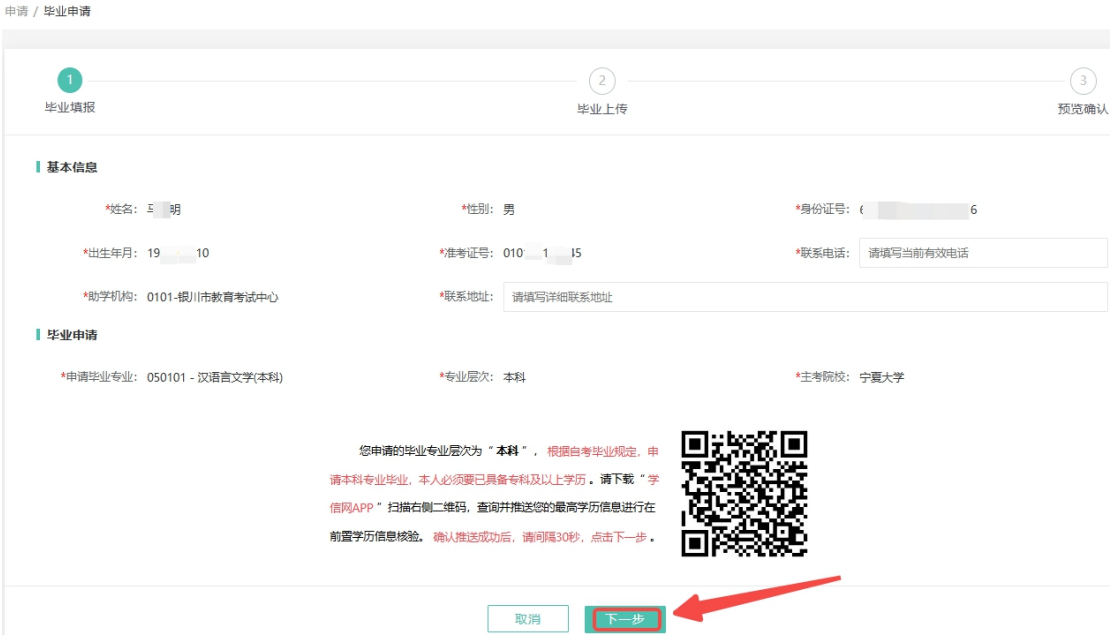

4.2. 第二步：毕业上传

在毕业申请填报页面，点击“下一步”进入毕业上传页面，进入页面后请考生根据要求上传身份证正面照片、扫码采集免冠照片。



注意：

（1） 请考生上传清晰、可见的本人身份证正面照片（人像面）。

（2） 请考生严格按照采集程序提示进行免冠照采集，采集成功后不可变更。

4.3. 第三步：预览确认

在毕业上传页面，点击“下一步”进入预览确认页面，请考生仔细核对毕业申请填报信息及上传材料。

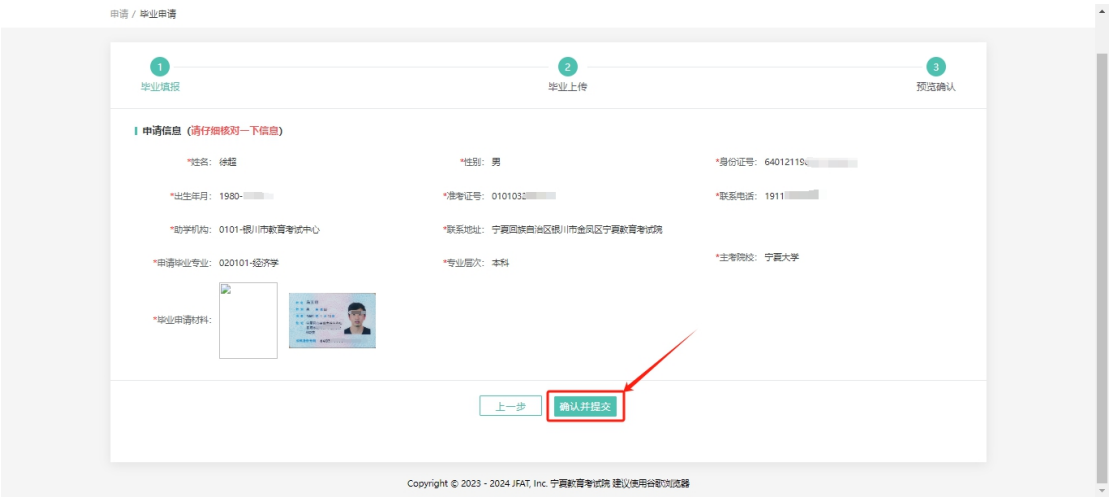

确认无误后，点击“确认并提交”系统将进行申请验证，请考生点击页面弹窗上的“发送验证码”，点击后系统将发送验证码至申请填报的手机，考生查收并在系统填写正常的验证码，点击“确认”即可完成申请提交。



确认并提交后，即完成申请在先填报，考生可在毕业申请页面查到已填报的毕业申请记录。



4.4. 查看申请详情

在毕业申请页面，点击已申请记录操作列的“查看”，即可查看申请详情。



进入申请详情页面，考生可查看申请详情信息、审核流程、审核动态。



注意：申请本科专业毕业审核状态如下：



4.5. 修改申请信息

在毕业申请页面，点击已申请记录操作列的“修改”，即可修改已提交、未审核或审核不通过的毕业申请。



4.6. 打印申请表

在毕业申请页面，点击已申请记录操作列的“打印”，即打印毕业申请表。



申请表详情（示例）

宁夏高等教育自学考试毕业申请表

基本情况	姓名		性别	女	
	民族	族	出生日期	1 -0-2	
	身份证号	64 20	准考证号	0	
	助学机构	宁夏大学法学院			
	毕业专业	120402-行政管理	专业层次	本科	
	主考学校	宁夏大学	联系电话	1 3	
	联系地址	银川市金凤区中海铂悦公馆			

	课程名称	成绩	学分	成绩来源	课程名称	成绩	学分	成绩来源
考试成绩	行政法学	72	5	统一考试	当代中国政治制度	60	6	统一考试
	行政组织理论	63	4	统一考试	中国近现代史纲要	64	2	统一考试
	马克思主义基本原理概论	70	4	统一考试	中国行政史	90	5	实践
替代成绩	公共政策	66	4	统一考试	社会学概论	68	6	统一考试
	领导科学	73	4	统一考试	中国文化概论	66	5	统一考试
	公务员制度	71	4	统一考试	西方政治制度	75	6	实践

考生承诺	本人诚信参考并完成专业考试计划规定的全部课程，已认真核对以上考籍信息，信息准确无误；承诺所提供的毕业申请材料真实有效，如发现材料造假等违规行为，愿意承担相应责任。（请考生本人抄写一遍并签字） 本人签字：_____
初审意见	助学单位审核（签字盖章）： 审核人：　　时间：

5. 其他

5.1. 查看通告

进入宁夏自考考生服务平台，页面左侧即为通知公告的显示区域。点击不同类型的通知，即可查看。



5.1.1.查看公告详情

点击公告标题，跳转至公告详情，即可查看通告详情。



查看通告详情信息。



5.1.2.查看更多公告

当通知公告内容数量过多时，会出现“查看更多”按钮，考生可点击此按钮查看所有通知公告。

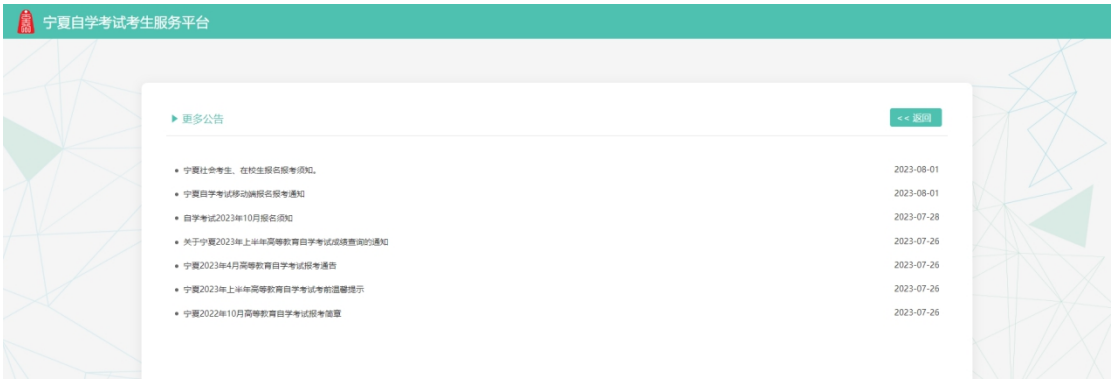

5.2. 忘记密码

进入宁夏自考考生服务平台，找到页面右下角“忘记密码”按钮并点击。

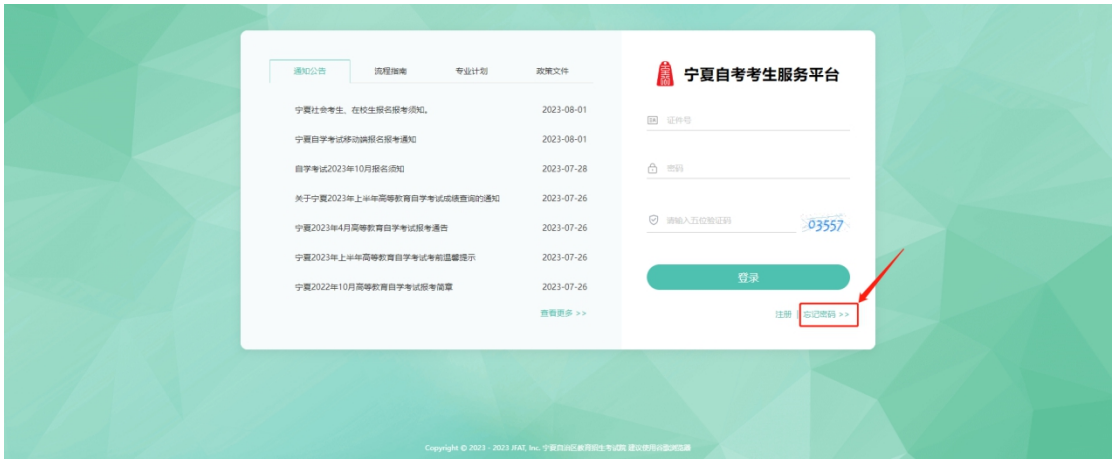

根据页面提示，通过短信验证码，重置密码，点击“确认”即可。



5.3. 修改密码

进入系统后，点击右上角姓名，选择“修改密码”进入修改页。



输入旧密码、设置新密码并点击确认即可完成修改。



5.4. 变更手机

进入系统后，点击右上角姓名，选择“修改手机号码”进入修改页。



验证登录密码、输入新手机号码及短信验证码后，即可进行变更。

